

## מגוף חשמלי, פולסים, פלסטי - לגינון

עם סגירה מכנית  
דו-דרכי, פולסים (Latch), 9V DC, דו-גידי

2" 1/2", 210-9DS-M

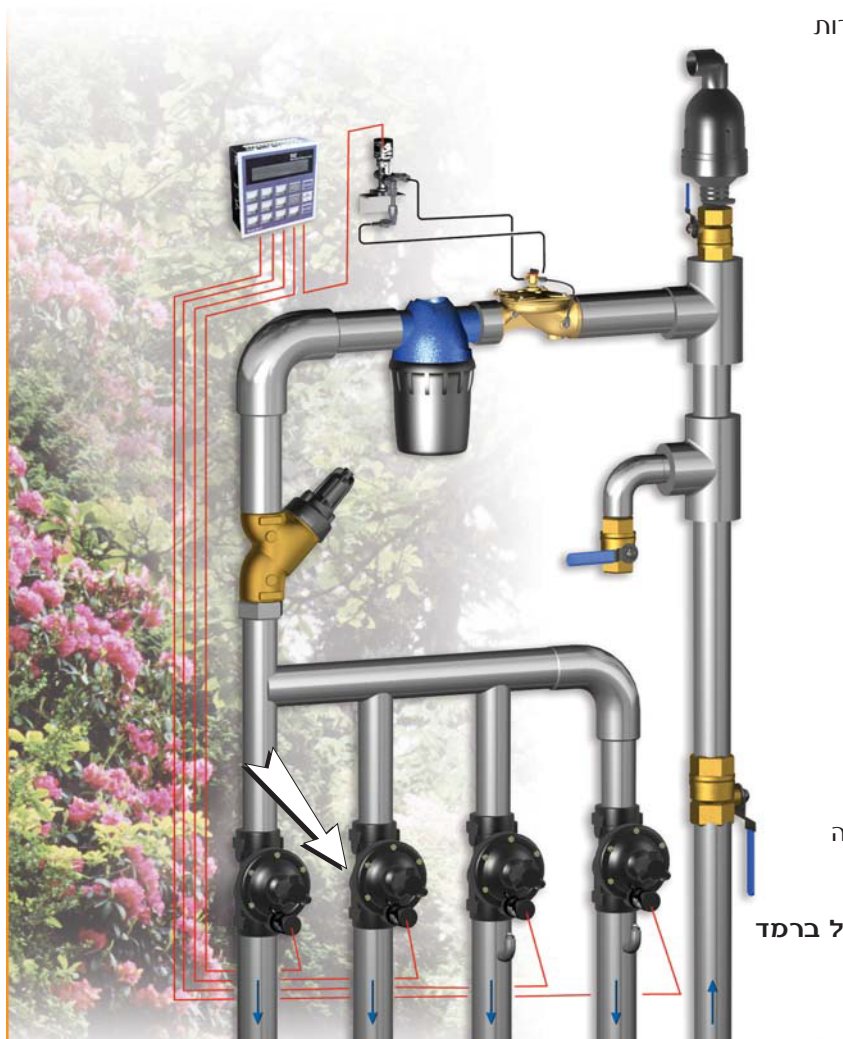
דגם 210-9DS-M הוא מגוף חשמלי עשוי פלסטיק מחוזק, המבטיח ביצועים הידראוליים מעולים וחוזק מכני גבוה. המגוף כולל מנגנון ניקוי עצמי אינטגרלי לפעולה אמין גם בתנאי עומס-לכלוך. מחשב השקיה מופעל סוללות מפקד על המגוף באמצעות פולס חשמלי קצר ביותר לסולנואיד מיוחד, שאינו צורך כלל חשמל כל זמן שהמגוף פתוח או סגור. דגם 210-9DS-M מצויד בהפעלה ידנית למעקף הפיקוד החשמלי ובמכלול סגירה מכנית להגבלת לחץ המורד ולסגירה לפי צורכי המשתמש.

### יישומים

- השקיית אזור מרוחק ממקור אנרגיה
- קווי התזה והמטרה במערכות גינון
- מערכות גינון בפארקים, מבני ציבור ואתרי תיירות
- מרכזי השקיה בא"י תנועה ובמחלפים
- גינון מוסדי ביישובים עירוניים וכפריים
- השקיית נוי במתקני תעשייה

### תכונות ויתרונות

- **חומרי מבנה מתקדמים**
  - חוזק מכני גבוה
  - עמידות מוכחת בשינויי לחץ, ספיקה ואקלים
- **מבנה פנימי משופר**
  - מתאים לתחום לחצים וספיקות רחב
  - ביצועים הידראוליים מעולים
  - תהליך סגירה מרוסן ושקט ללא הלם
- **צריכת חשמל לחלקיק שניה לצורך פתיחה וסגירה בלבד**
  - הזנת מתח מסוללות, ללא חשמל מהרשת
  - בטיחותי וללא צורך בתשתיות חשמל
  - הסליל אינו מתחמם
- **מנגנון ניקוי עצמי אינטגרלי**
  - פעולה רציפה, ללא תקלות, גם בתנאי עומס-לכלוך גבוה
- **הפעלה ידנית**
  - מאפשר השקיה גם בתקלת מחשב
- **מכלול סגירה מכנית**
  - הגבלה פשוטה של לחץ המורד בספיקה נתונה
  - סגירה נוחה בזמן השקיה לצורך שרות
- **פשטות בהתקנה, בתפעול ובאחזקה**
- **מוצר אמין ועמיד המוטבע בחותם האיכות של ברמד**





## נתונים טכניים

תצורת המגוף: גלוב, זוויתי

קטרים: 1 1/2", 2"

חיבורי קצה: הברגות פנים, BSP

תקן לחץ:

ISO: PN 10

ANSI: Class 125

תחום לחצי עבודה: 0.7 – 10 בר

נתונים חשמליים:

9 – 40V DC פולסים

חומרי מבנה:

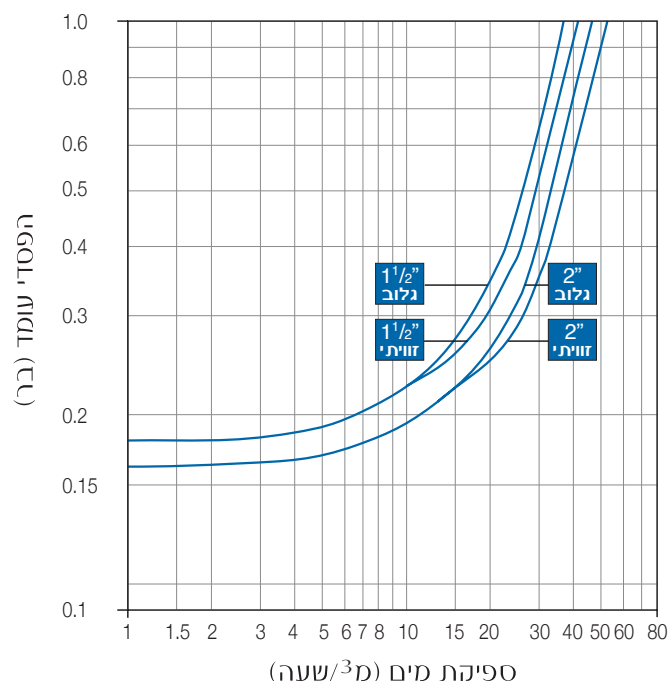
גוף ומכסה: נילון, מחוזק סיבי זכוכית

חלקי מתכת: פלב"מ (נירוסטה)

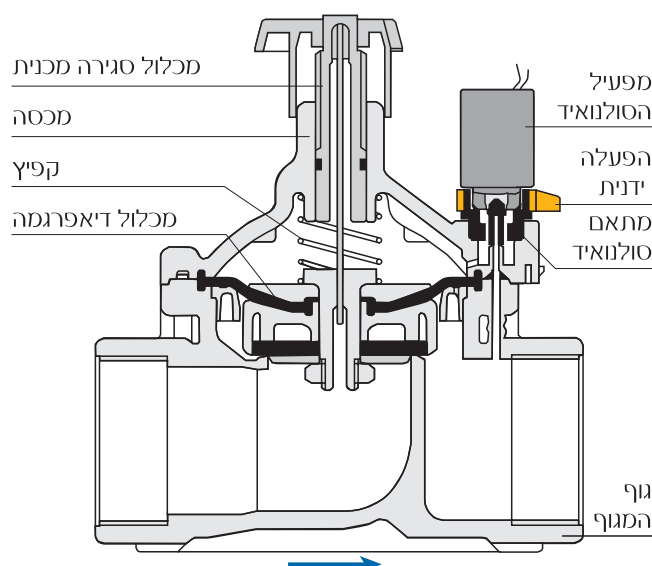
דיאפרגמה: NR

אטמים: NBR

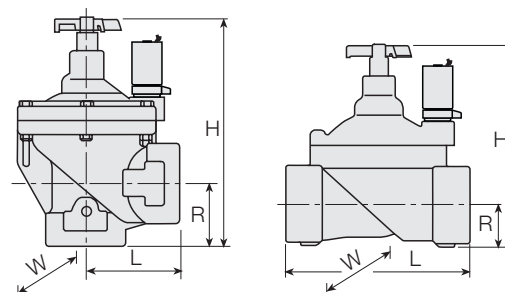
## גרף הבסדי עומד



## שרטוט חתך



## מידות ומשקלות



1 1/2"	2"	
80	85	L (מ"מ)
190	210	H (מ"מ)
40	60	R (מ"מ)
125	125	W (רוחב מ"מ)
0.95	0.91	משקל (ק"ג)

## להזמנה נא לציין

מגוף חשמלי, פולסים, פלסטי 1 1/2", עם סגירה מכנית – ברמד דגם: 1 1/2"-210-G-P-BP-2W-Latch SOL-9V-DC-M

מגוף חשמלי, פולסים, פלסטי 2", עם סגירה מכנית – ברמד דגם: 2"-210-G-P-BP-2W-Latch SOL-9V-DC-M

מגוף חשמלי, פולסים, זוויתי, פלסטי 1 1/2", עם סגירה מכנית – ברמד דגם: 1 1/2"-210-A-P-BP-2W-Latch SOL-9V-DC-M

מגוף חשמלי, פולסים, זוויתי, פלסטי 2", עם סגירה מכנית – ברמד דגם: 2"-210-A-P-BP-2W-Latch SOL-9V-DC-M