

## מגוף חשמלי, פולסים, פלסטי - לגינון

עם סגירה מכנית  
דו-דרכי, פולסים (Latch), 9V DC, דו-גידי

210-9DS-M 1", 3/4"

דגם 210-9DS-M הוא מגוף חשמלי עשוי פלסטיק מחוזק, המבטיח ביצועים הידראוליים מעולים וחוזק מכני גבוה. הפיקוד מתבצע על ידי פולס חשמלי קצר ביותר, באמצעות סולנואיד מיוחד שאינו צורך כלל חשמל כל זמן שהמגוף פתוח או סגור. שיטה זאת מאפשרת פיקוד על ידי בקר מופעל סוללות ומקנה למגוף אמינות ועמידות משופרות. דגם 210-9DS-M מצויד בהפעלה ידנית, המאפשרת מעקף הפיקוד החשמלי, לפתיחה וסגירה בכל מצב, ובמכלול סגירה מכנית, להגבלת לחץ המורד ולסגירה לפי צורכי המשתמש.


### יישומים

- השקיית אזור מרוחק ממקור אנרגיה
- קווי התזה וטפטוף במערכות גינון
- מערכות טפטוף בפארקים, מבני ציבור ואתרי תיירות
- גינון מוסדי ביישובים עירוניים וכפריים
- השקיית נוי במתקני תעשייה

### תכונות ויתרונות

- **חומרי מבנה מתקדמים**
  - חוזק מכני גבוה
  - עמידות מוכחת בשינויי לחץ, ספיקה ואקלים
- **מבנה פנימי משופר**
  - מתאים לתחום לחצים וספיקות רחב
  - ביצועים הידראוליים מעולים
  - תהליך סגירה מרוסן ושקט ללא הלם
- **צריכת חשמל לחלקיק שניה לצורך פתיחה וסגירה בלבד**
  - הזנת מתח מסוללות, ללא חשמל מהרשת
  - בטיחותי וללא צורך בתשתיות חשמל
  - הסליל אינו מתחמם
- **מנגנון ניקוי עצמי אינטגרלי**
  - פעולה רציפה, ללא תקלות, גם בתנאי עומס-לכלוך גבוה
- **הפעלה ידנית**
  - מאפשר השקיה גם בתקלת מחשב
- **מכלול סגירה מכנית**
  - הגבלה פשוטה של לחץ המורד בספיקה נתונה
  - סגירה נוחה בזמן השקיה לצורך שרות
- **פשטות בהתקנה, בתפעול ובאחזקה**
- **מוצר אמין ועמיד המוטבע בחותם האיכות של ברמד**





## נתונים טכניים

תצורת המגוף: גלוב

קטרים: "1", "3/4"

חיבורי קצה: הברגות פנים, BSP

תקן לחץ:

ISO: PN 10

ANSI: Class 125

תחום לחצי עבודה: 0.7 – 10 בר

נתונים חשמליים:

9 – 40V DC פולסים

חומרי מבנה:

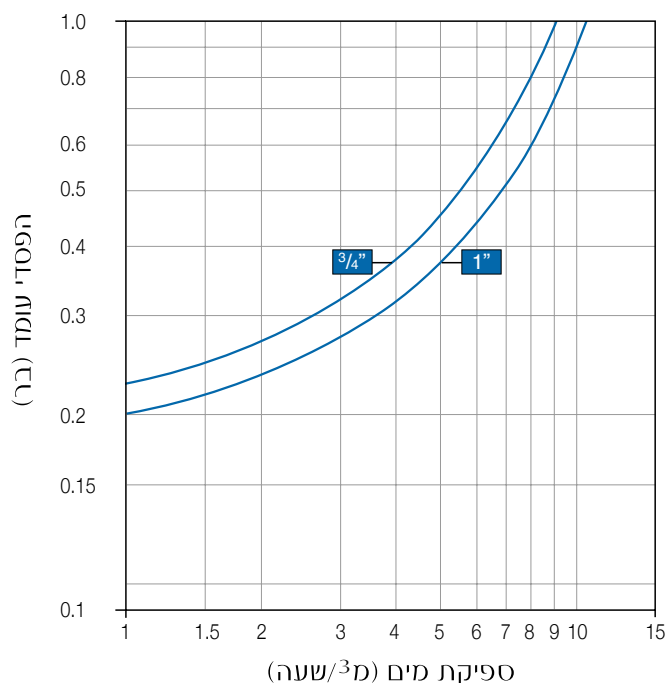
גוף ומכסה: נילון, מחוזק סיבי זכוכית

חלקי מתכת: פלב"מ (נירוסטה)

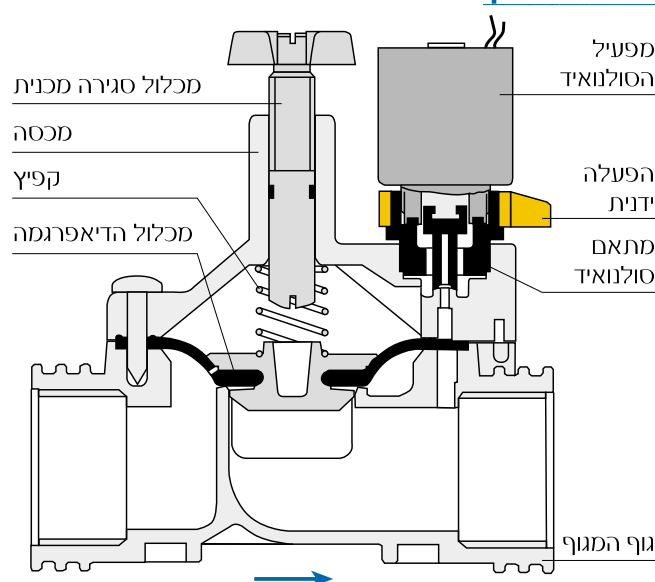
דיאפרגמה: NR

אטמים: NBR

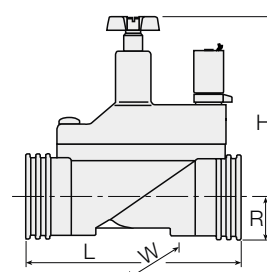
## גרף הבסדי עומד



## שרטוט חתך



## מידות ומשקלות



| 3/4" | 1"   |              |
|------|------|--------------|
| 110  | 110  | L (מ"מ)      |
| 115  | 115  | H (מ"מ)      |
| 22   | 22   | R (מ"מ)      |
| 78   | 78   | W (רוחב מ"מ) |
| 0.35 | 0.33 | משקל (ק"ג)   |

## להזמנה נא לציין

3/4"-210-G-P-BP-2W-Latch SOL-9V-DC-M

מגוף חשמלי, פולסים, פלסטי "3/4" עם סגירה מכנית – ברמד דגם:

1"-210-G-P-BP-2W-Latch SOL-9V-DC-M

מגוף חשמלי, פולסים, פלסטי "1" עם סגירה מכנית – ברמד דגם:

